ONDERHOUD

Ten Eekelder

DAMES • HEREN • SCHOENEN

ALGEMEEN
ONDERHOUD

Leer heeft net als onze huid een milde verzorging en voeding nodig. Daarom levert Ten Eekelder alleen producten op basis van hoogwaardige, natuurzuivere bestanddelen.

De Ten Eekelder producten zijn geschikt voor alle soorten schoenen en uitstekend los van elkaar te gebruiken. Wie meer van zijn of haar schoenen verlangt, zal de juiste combinatie van de Ten Eekelder producten moeten gebruiken.

Behandel nieuwe schoenen alvorens ze de eerste keer te dragen, hiermee voorkomt u vervelende vlekken en/of beschadigingen.

Om uw schoenen te beschermen en in optimale conditie te houden doet u er goed aan ze telkens na drie tot vijf keer te hebben gedragen te behandelen volgens het juiste stappenplan. In de praktijk komt dit gemiddeld neer op een behandeling eens per twee weken.

Ten Eekelder
DAMES • HEREN • SCHOENEN

HET ONDERHOUD VAN
GLAD LEER

Benodigdheden
- Crème Superieur (schoencrème)
- Graisse Superieur (schoenvet)
- Lotion Superieur (lederdressing)
- Finition Lisse Superieur (kantenstift)
- Nylon kous (15denier)
- Insmeerborstel

Stappenplan

1. Breng, met een zachte beweging, een kleine hoeveelheid Lotion Superieur dun en gelijkmatig aan met een zachte doek.
2. Kleur de zijkant van de hak en zool met Finition Lisse Superieur (stift).
3. Breng, met een zachte beweging, Crème Superieur dun en gelijkmatig aan met een zachte doek.
4. Breng vervolgens een kleine hoeveelheid Crème Superieur aan op de insmeerborstel en borsel deze gelijkmatig en dun in de kromming van de schoen, net boven de rand van het onderwerk.
5. Verdeel de Crème Superieur gelijkmatig door de uitpoetsborstel met een vloeiende beweging langs de schoen te bewegen.
6. Laat de Crème Superieur intrekken tot het leer glad en droog aanvoelt.
7. Borstel vervolgens de volledige schoen uit, inclusief de zijkant van de hak en zool, met de uitpoetsborstel.
8. Wrijf voor extra glans de schoen na met de nylonkous.

LOTION SUPERIEUR

GRAISSE SUPERIEUR

CRÉME SUPERIEUR

INSMEERBORSTEL

FINITION LISSE SUPERIEUR STIFT

HET ONDERHOUD VAN
LAKLEER

Benodigdheden

- Lotion Superieur (lederdressing)
- Finition Lisse Superieur (stift)
- Nylon kous (15denier)

Stappenplan

1. Breng een kleine hoeveelheid Lotion Superieur dun en gelijkmatig aan met een zachte doek.
2. Wrijf de schoen na met de uitpoetsdoek als het leer glad en droog aanvoelt.
3. Kleur de zijkant van de hak en zool met Finition Lisse Superieur (stift).
4. Wrijf voor extra glans de schoen na met de nylonkous.

LOTION SUPERIEUR

FINITION LISSE SUPERIEUR STIFT

Ten Eekelder
DAMES • HEREN • SCHOENEN

HET ONDERHOUD VAN
SUÈDE/NUBUCK

Benodigdheden

- Kleurherstellende, water- en vuilafstotende spray
- Zilverzand blokje
- Finition Lisse Superieur (stift)

Stappenplan

1. Borstel de volledige schoen licht en zachtjes op met het zilverzand blokje.
2. Borstel losgekomen vuil en zilverzand af met de uitpoetsborstel of suédeborstel.
3. Spuit de schoen op een afstand van circa 15 centimeter gelijkmatig in met kleurherstellende spray.
4. Verdeel de spray gelijkmatig over de schoen met uw hand of gebruik een zachte doek. De schoen wordt hierdoor erg nat.
5. Laat de schoenen rustig drogen.
6. Borstel de schoen zachtjes na met de uitpoetsborstel.
7. Kleur de zijkant van de hak en zool met Finition Lisse Superieur(stift).
8. Wrijf de hak en zool na met een zachte doek.

Voor het onderhoud van geruwd sheepskin geldt tevens het hier bovenstaande onderhoudsadvies.

KLEURHERSTELLENDE, WATER-EN VUILAFSTOTENDE SPRAY

ZILVERZAND BLOKJE

FINITION LISSE SUPERIEUR STIFT

Ten Eekelder
DAMES • HEREN • SCHOENEN

HET ONDERHOUD VAN

WAX SUEDE

Benodigdheden

- Kleurherstellende, water- en vuilafstotende spray
- Graisse Superieur (schoenvet)
- Natuurrubber borstel
- Finition Lisse Superieur (stift)
- Klein stukje natuurrubber
- Zilverzand blokje

Stappenplan

1. Borstel de volledige schoen licht op met het zilverzand blokje. Laat het losgekomen zilverzand op de schoen liggen.
2. Borstel de volledige schoen zachtjes en licht op met de natuurrubber borstel.
3. Blijvende glimmende plekken zachtjes opruwen met het kleine stukje natuurrubber.
4. Borstel losgekomen vuil met een suédeborstel.
5. Spuit de schoen op een afstand van circa 10 centimeter in met de kleurherstellende impregneer spray.
6. Verdeel de spray gelijkmatig over de schoen met uw hand of zachte doek. De schoen wordt hierdoor erg nat.
7. Laat de schoenen drogen.
8. Breng Graisse Superieur op de gewenste plaatsen dun en gelijkmatig aan met een zachte doek.
9. Borstel de plekken waar de Graisse Superieur is aangebracht zachtjes na met een zachte doek.
10. Kleur de zijkant van de hak en zool met de stift.
11. Wrijf de hak en zoolkanten na met een zachte doek.
12. Borstel de schoen zachtjes na met de natuurrubber borstel.
13. Spray de schoenen vluchtig na op een afstand van circa 25 centimeter met de kleurherstellende impregneer spray.

Ten Eekelder
DAMES • HEREN • SCHOENEN

Let op:
Schoenen kunnen donkerder opkleuren bij gebruik van Graisse Superieur. Gebruik de borstel in het vervolg alleen voor wax suede en nooit voor andere materiaalsoorten.

KLEURHERSTELLENDE, WATER-EN VUILAFSTOTENDE SPRAY

GRAISSE SUPERIEUR

FINITION LISSE SUPERIEUR STIFT

ZILVERZAND BLOKJE



KLEIN STUKJE NATUURRUBBER

NATUURRUBBER BORSTEL

Ten Eekelder
DAMES • HEREN • SCHOENEN

ONZE
PRODUCTEN

Leer heeft net als onze huid, een milde verzorging en voeding nodig. Daarom levert Ten Eekelder alleen producten op basis van hoogwaardige, natuurzuivere bestanddelen.

De Ten Eekelder producten zijn geschikt voor alle soorten schoenen en uitstekend los van elkaar te gebruiken. Wie meer van zijn of haar schoenen verlangt, zal de juiste combinatie van de Ten Eekelder producten moeten gebruiken.

Behandel nieuwe schoenen alvorens ze de eerste keer te dragen, hiermee voorkomt u vervelende vlekken en/of beschadigingen.

Om uw schoenen te beschermen en in optimale conditie te houden doet u er goed aan ze telkens na drie tot vijf keer te hebben gedragen te behandelen volgens het juiste stappenplan. In de praktijk komt dit gemiddeld neer op een behandeling eens per twee weken.

GRAISSE SUPERIEUR

Ouderwets, zuurvrij leervet verrijkt met dierlijke vetten, zuivere bijenwas en natuurlijke plantenextracten. Extreem waterafstotende werking en ultiem voedend.

IMPERMEABILISANT

Water- en vuilafstotende spray voor alle materialen.

IMPERMEABILISANT SUPERIEUR

Water- en vuilafstotende emulsie, verrijkt met fluor. Verbazingwekkende kleurherstellende, kleurloze pompspray. Ook te gebruiken als universele reiniger voor alle materiaalsoorten, in het bijzonder suède.

FINITION LISSE SUPERIEUR

Een handig hulpmiddel voor het kleuren van leren zoolranden en hakken. Deze watervaste kantenstift op basis van jodium met sterke pigmentwaarden geeft een dieptekleuring. Finition Lisse Superieur is verkrijgbaar in drie varianten: lichtbruin, middel/donkerbruin, zwart en wit.

CREME SUPERIEUR

Bevat gedestilleerde hars van pijn- of naaldbomen: terpentijn. Sterke pigmentwaarden in combinatie met ondermeer zuivere bijenwas en natuurlijke plantenextracten. Verzorgend, voedend en kleurherstellend voor gladde leersoorten.

Ten Eekelder
DAMES • HEREN • SCHOENEN

LOTION SUPERIEUR

Watergedragen ledermelk verrijkt met terpentijn, bijenwas en natuurlijke plantenextracten. Lotion Superieur heeft een hydraterende werking op gladde leersoorten, geeft een dieptevoeding en heeft een mild reinigende werking. Lotion Superieur is daarnaast geschikt voor het onderhoud van lakleer.

ZILVERZAND BLOKJE

Voor het reinigen van suède, sheepskin en nubuck is het zilverzand blokje zonder toevoeging van gevulcaniseerd rubber het juiste gereedschap. Afgestemd op de fijnheid van het materiaal verwijdert dit stukje natuur moeiteloos vuil en vlekken.

KLEIN STUKJE NATUURRUBBER

Een ideaal hulpmiddel gemaakt van natuurrubber: honderd procent latex zonder toevoegingen. Ideaal voor het verwijderen van hardnekkige vlekken op suède en donkere strepen op lichtkleurige schoenen.



PAARDENHAREN UITPOETSBORSTEL

Voor het uitpoetsen van de diverse producten voor het onderhoud van glad leer. De structuur van paardenharen is precies goed voor the job: niet te hard en niet te zacht zodat er geen krassen ontstaan. Los straatvuil kunt u ook met deze borstels verwijderen. Zuiver paardenhaar met een handvat van hout.

NATUURRUBBER BORSTEL

Een borstel, speciaal voor het reinigen van suède. Gemaakt van natuurrubber: honderd procent latex zonder toevoegingen, met een houten heft.



INSMEERBORSTEL

Handig voor het aanbrengen van schoen-crème in de kromming net boven de rand van het onderwerk van glad leren schoenen. Houten heft met zijden haar.

MESSING– EN NYLONHAREN BORSTEL

De combinatie van messing- en nylonharen zorgt voor de juiste balans tussen het schoonmaken en opruwen van suède, zonder de schoen te beschadigen. Uiteraard blijft voorzichtigheid geboden.

Ten Eekelder

DAMES • HEREN • SCHOENEN

Vestiging Hengelo
Enschedesestraat 5
7551 EE Hengelo
Tel: 074-2912453

Vestiging Enschede
Langestraat 20
7511 HC Enschede
Tel: 053-4323351

Voor prijzen zie de webshop: www.teneekelder.nl

www.teneekelder.nl